WDA SINCE 2002 DEMOGRAPHY ONGOING

Afrika – und seine demografische Dividende

Dr. Hans Groth, WDA Forum

Generationenclub Anlass, 13. Juni 2023

Ist Demografie planbar?

«Es gibt Entwicklungen, die wir schlichtweg nicht steuern oder beeinflussen können.

Aber es gibt Veränderungen, auf deren Bewältigung wir uns vorbereiten können – für den demografischen Wandel trifft dies zu.»

2. Demografie Dialog Schweiz, Castasegna, 30. Mai 2013

Our Next World

(population in billions)

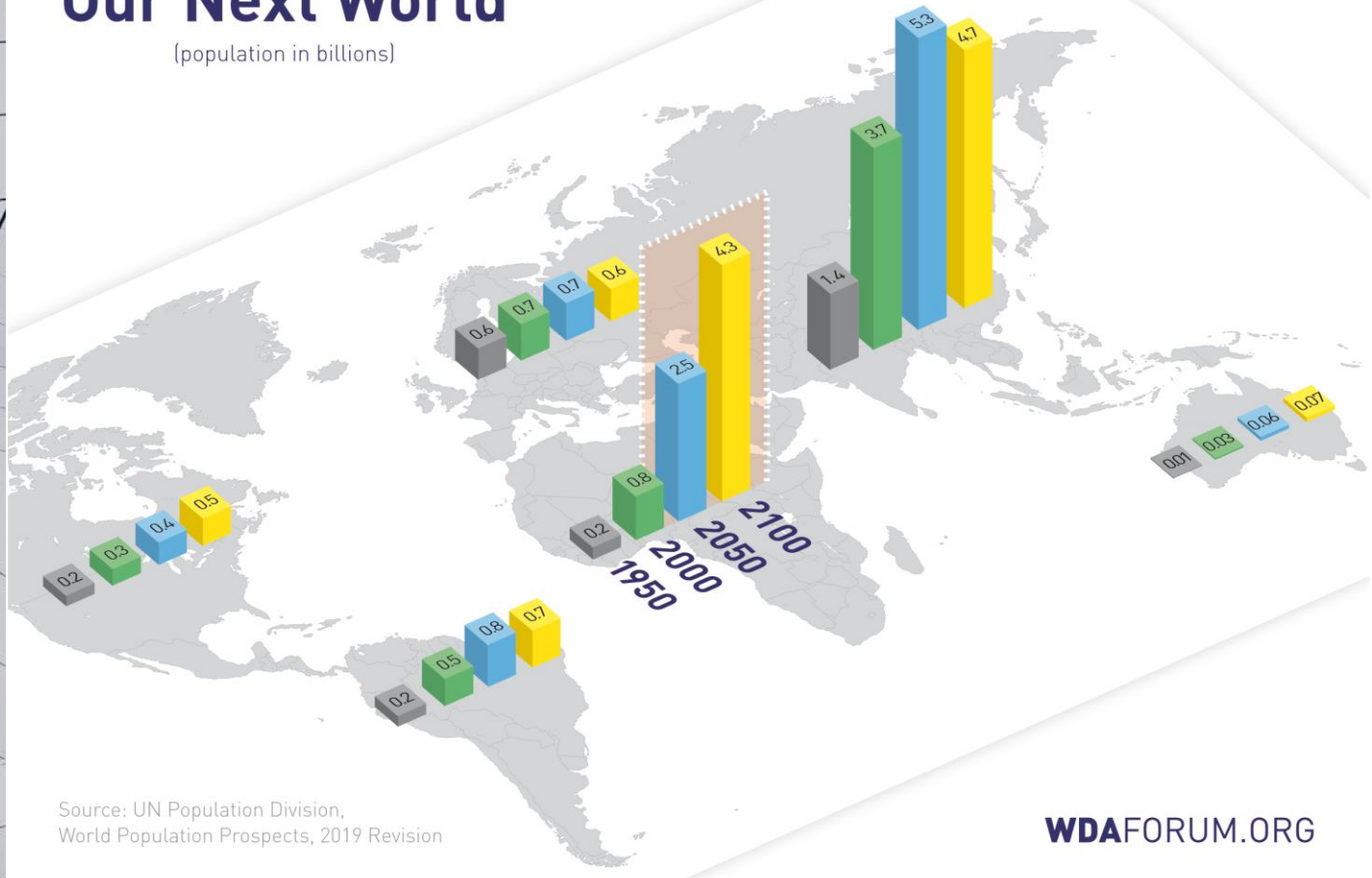

Source: UN Population Division,
World Population Prospects, 2019 Revision

WDAFORUM.ORG

Europa vs. Subsahara-Afrika

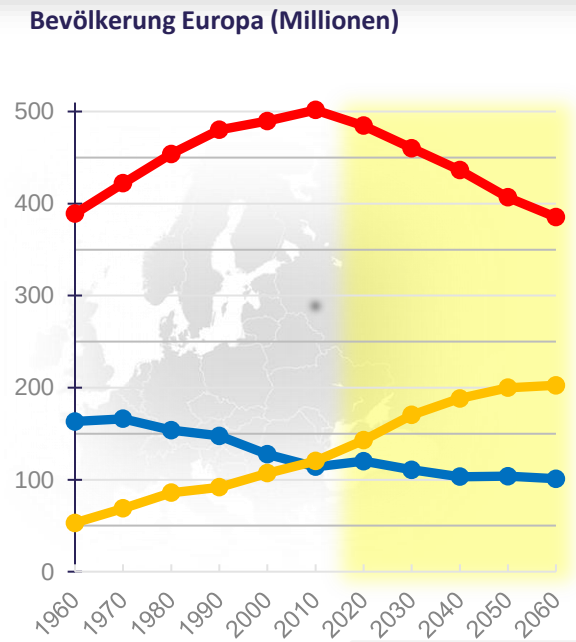

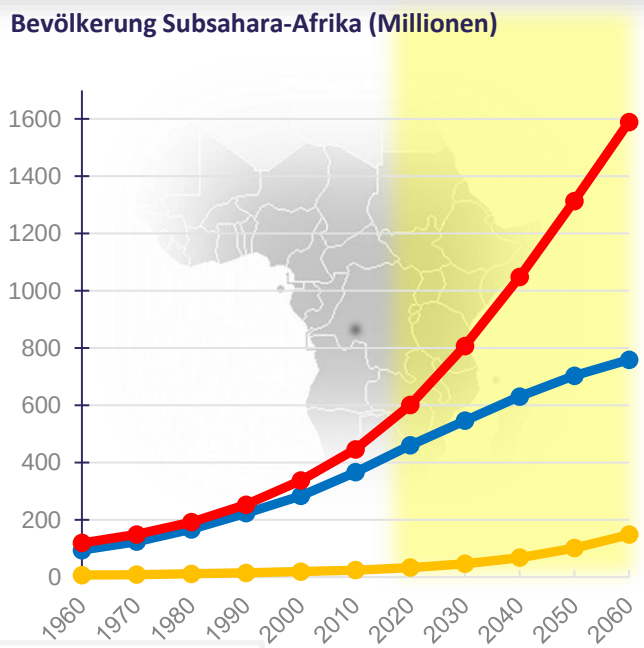

Altersgruppen

- 0-14 Jahre
- 15-64 Jahre
- 65+ Jahre

70 Jahre Weltwirtschaft (1981-2050)

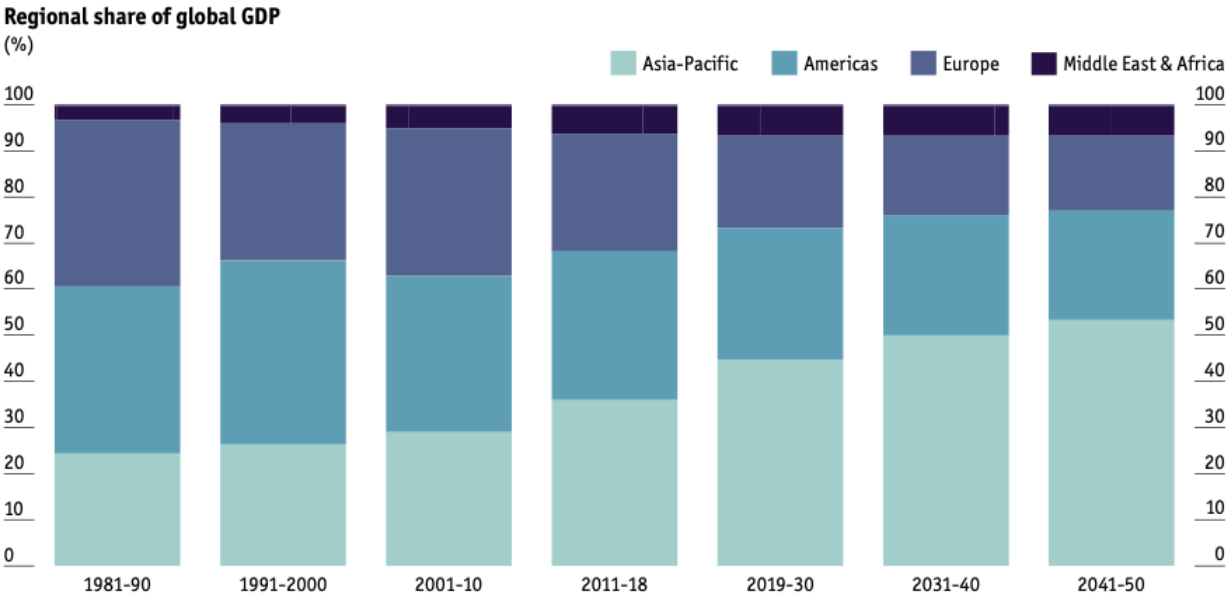

Quelle: Weltbank

Die Evolution der Demografie

Stage 1: Hohe Mortalität/
Hohe Geburtenraten
→ **Bevölkerung stabil**

Stage 2: Sinkende Mortalität/
Hohe Geburtenraten
→ **Bevölkerung wächst**

Stage 3: Abnehmende Geburtenraten/
Viele im Arbeitsalter/
Wenige im Seniorenalter
→ **Demografische Dividende**

Stage 4: Langlebige Gesellschaften/
Niedrige Geburtenraten
→ **Neues Gleichgewicht**

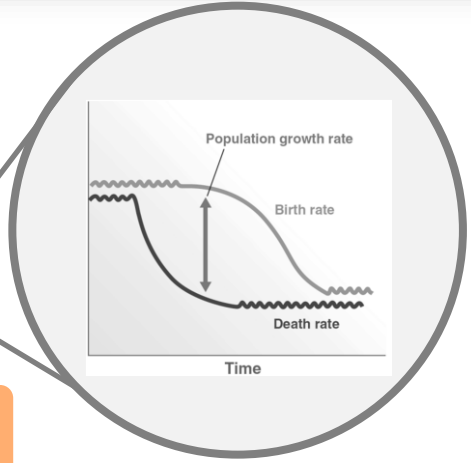

Afrika aus Sicht der Demografie

Bevölkerungsdynamik

Entwicklung auf der Grundlage von:

- Gesundheit, Bildung
- Geburtenraten
- **Demografischen Dividende**
- Zivilgesellschaft
- Urbanisierung und Infrastruktur
- Klima und Ressourcen

Demografische Dividende

Wirtschaftswachstum durch einen überdurchschnittlich grossen Anteil arbeitsfähiger Jahrgänge:

- **Sinkende Geburtenraten bei gleichzeitig noch fehlender Alterung**
- Niedrige “Dependency ratios” mit geringen Sozialbudgets und Transferzahlungen
- Investitionen in Humankapital mit Produktivitätssteigerungen
- Schnell wachsender Konsum

Aber:

- Verlässliche Rahmenbedingungen
- **Einmalige und zeitlich begrenzte Chance**

Demografische Dividende
Wo stehen die Länder?

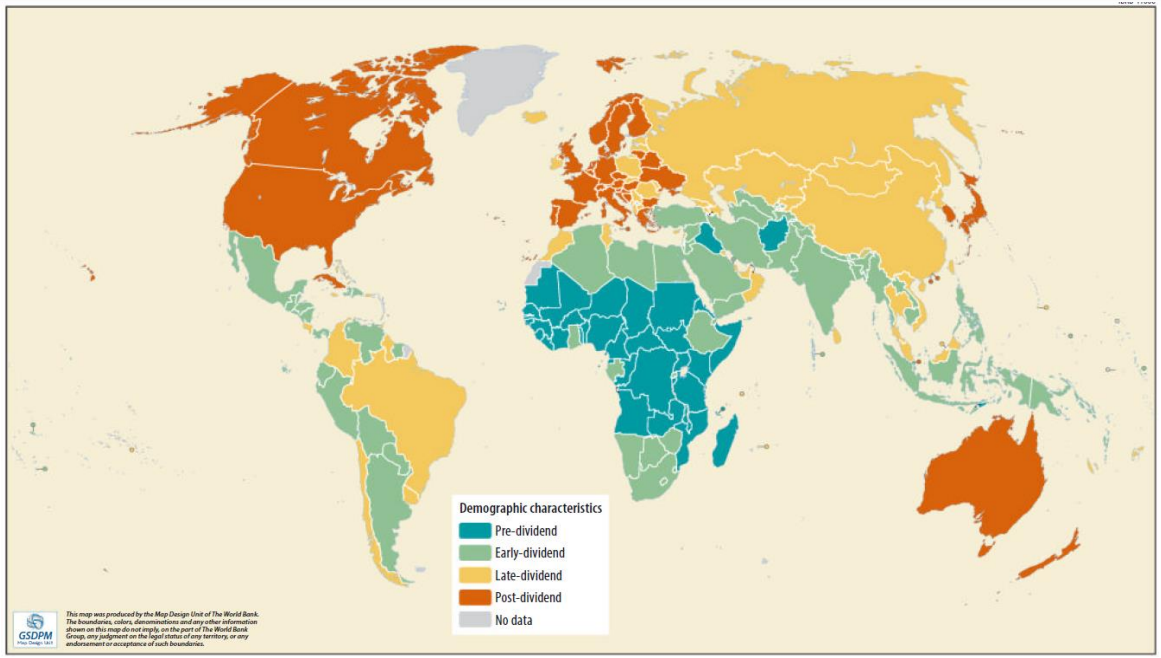

Quelle: World Bank Global Monitoring Report 2015/2016

Nigeria

Bevölkerung (Millionen)

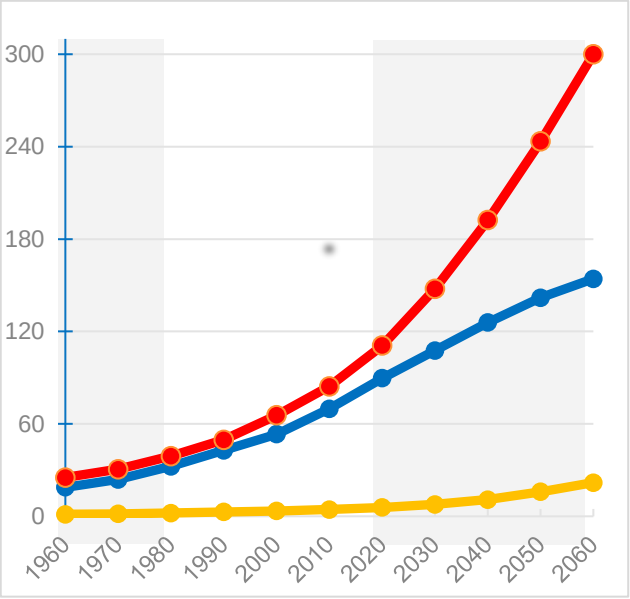

0-14 Jahre 15-64 Jahre 65+ Jahre

Quelle: UN Population Division, World Population Prospects, 2019 Revision

Veränderung der Altersgruppen (%)

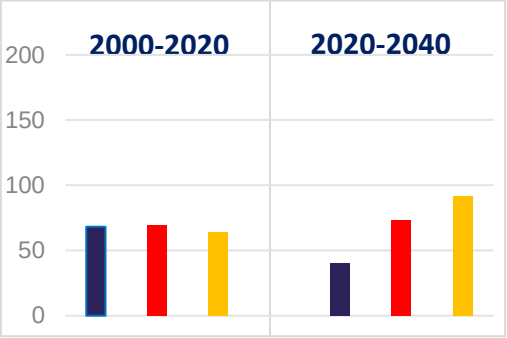

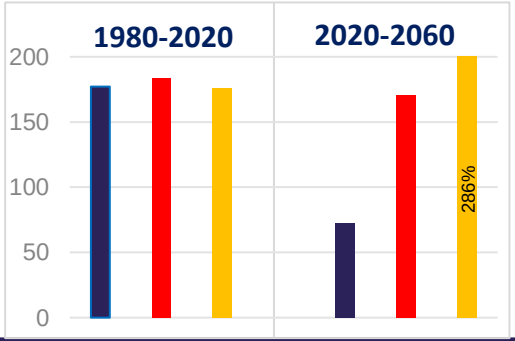

Demokratische Republik Kongo

Bevölkerung (Millionen)

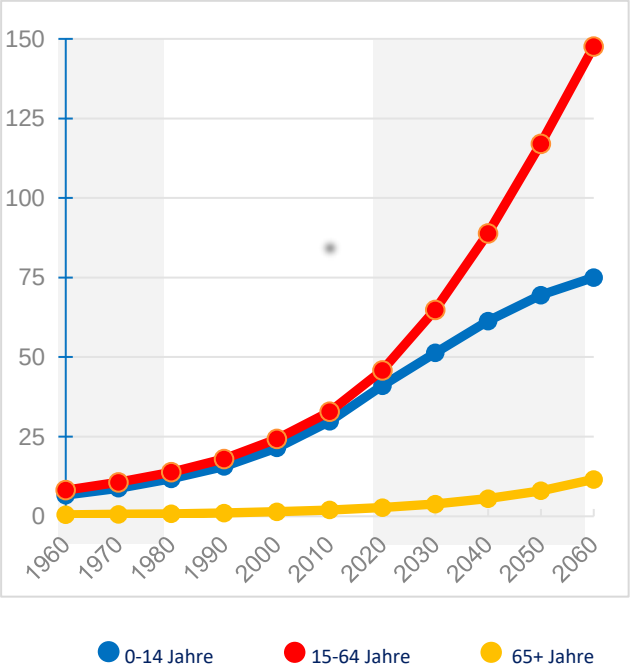

Veränderung der Altersgruppen (%)

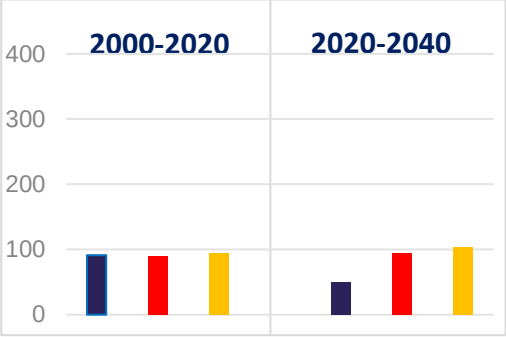

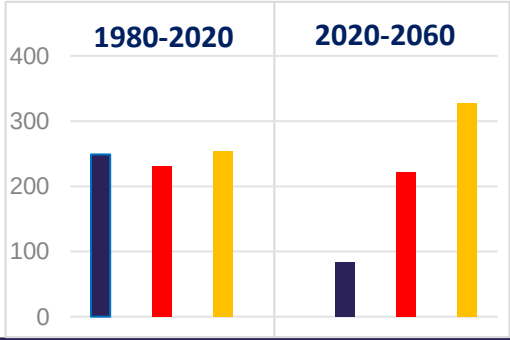

Quelle: UN Population Division, World Population Prospects, 2019 Revision

Äthiopien

Bevölkerung (Millionen)

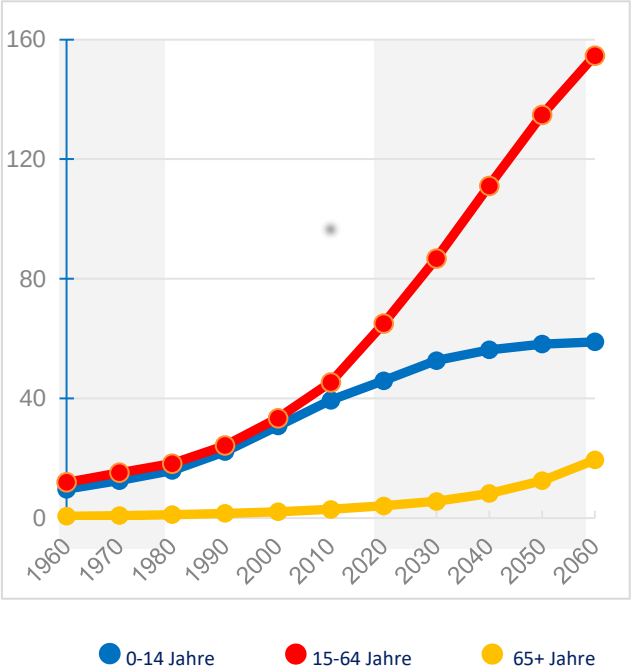

Veränderung der Altersgruppen (%)

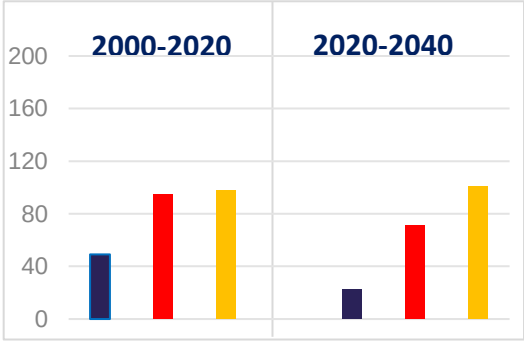

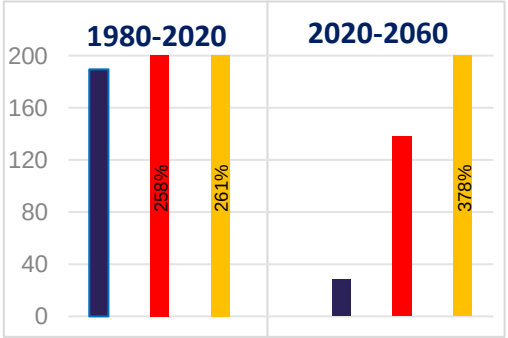

Quelle: UN Population Division, World Population Prospects, 2019 Revision

“

Demografie ist wie die Schwerkraft – <u>sie ist einfach da</u> und schwer zu beeinflussen!

…aber man kann sich vorbereiten mit ihm umzugehen <u>und</u> sich ergebende Chancen nutzen!

Herausforderungen für die Entwicklungszusammenarbeit in Afrika

- Arbeitsplätze
- Bildung und Ausbildung
- Infrastruktur
- Rahmenbedingungen für Investitionen und Handel
- Public Health und “post pandemie”
- “Push Factor” Migration

Führen in herausfordernden Situationen

Edward J. Smith
15.04.1912

Erfahrung und Sicherheit wird zu Überheblichkeit:

«Schockstarre»

Sir Ernest Shackleton
1914-1917

Ruhe, Einfallsreichtum, Integration von Nörglern und Querulanten:

«Beispielhafte Führung»

Hans Langsdorff
13.12.1939



Überwinden von Konventionen und Richtlinien:

«Lieber 1000 lebende Matrosen als 1000 tote Helden»

Diesen September in Uganda



National Strategy Planner Seminar for
Policy Makers and Advanced Scholars in Social Sciences
Makerere University, Kampala
September 12 – 14, 2023

Linking Demography to Wealth Creation Agenda

World Demographic & Ageing Forum (WDA Forum)
St. Gallen/Switzerland

In cooperation with:
Makerere University, National Population Council and the United Nations Population Fund (UNFPA)

Uganda's «Vision 2040»

"A Transformed Ugandan Society from a Peasant to a Modern and Prosperous Country within 30 years"

- Goal: GDP / Capita by 2040: **USD 9'500**
- Average annual growth needed: **13%**